

## Oulun ev.-lut. seurakuntayhtymä HAUTAMUISTOMERKKIOHJEISTUS

### 1. Yleistä

Hautausmaalle asennettavasta muistomerkestä on tehtävä ennen sen valmistamista hautamuistomerkkisuunnitelma. Muistomerkkiä ei saa asentaa ennen suunnitelman hyväksymistä. Suunnitelman tarkistaa ja hyväksyy hautaustoimesta vastaava viranhaltija, ellei toimivallan siirtämisestä ole muuta päätetty.

Suunnitelma on tehtävä myös, jos:

- asennettuun muistomerkkiin halutaan rakenteellisia muutoksia tai lisäosia
- haudalla olevan muistomerkin sijaintia halutaan muuttaa
- muistomerkki halutaan poistaa tai uusia

Mikäli asennettuun hautamuistomerkkiin tehdään lisäkaiverrus tai kiinnitetään vainajaan liittyvä tunnus, esimerkiksi veteraanitunnus tai vastaava, siitä tulee ilmoittaa.

Pienimuotoisista yleisesti hautausmailla esiintyvistä lisäkoristeista tai vastaavista (esim. enkeli, lintu, irrallinen kukkalyhty tai vastaava) ei tarvitse erikseen ilmoittaa. Seurakuntayhtymä pidättää itsellään oikeuden vaatia hautaoikeuden haltijaa poistamaan lisäkoriste tai vastaava, mikäli se katsotaan olevan hautausmaan luonteeseen tai yleiskuvaan sopimaton tai on käyttösuunnitelman tai muun annetun ohjeen vastainen.

Muistomerkin tulee kokonaisuutena olla hautausmaan luonnetta kunnioittava. Päämateriaali voi olla joko kiveä, puuta tai metallia. Lisäksi muistomerkin saa käyttää lisäosina sään- ja iskunkestävää lasia (esimerkiksi taidelasi), muovia tai vastaavaa materiaalia.

Hautamuistomeriksi ei hyväksytä käyttöesineitä. Poikkeustapauksissa jokin esine (esimerkiksi ankkuri) voidaan hyväksyä muistomerkin lisäosaksi, mikäli se mitoiltaan soveltuu haudalle ja liittyy vainajan elämäntyöhön.

Suunnitelmasta tarkistetaan mitat, materiaali, vainajatiedot sekä yleinen soveltuvuus hautausmaaympäristöön. Suunnitelmasta tulee ilmetä muistomerkin tekijän, paikalleen asennuttajan sekä tilaajan yhteystiedot.

Seurakuntayhtymä vastaa muistomerkin rakenteellisesta hyväksymisestä. Muistomerkin tilaaja, samoin kun muutostyön tai lisätyön tilaaja vastaa hankinnan oikeellisuudesta muihin asianomaisiin nähdessä.

Asennettavan muistomerkin tulee sijoittua kokonaisuudessaan sille varatulle alueelle jäljempänä esitettävien mittojen mukaisesti. Asentamisajankohta tulee ennakolta ilmoittaa hautauspalveluun. Hautausmaan työnjohtajalla on oikeus tarvittaessa siirtää asentamisajankohtaa.

### 2. Hautamuistomerkkien mitoitus

Mitoitus koskee uusia muistomerkkejä. Aikaisemmin hyväksytyt muistomerkit voidaan uusia entiselle paikalleen vastaavan kokoisella.

Hautamuistomerkin enimmäismitat määritellään **enimmäiskorkeuden ja -leveyden sekä taulupinta-alan mukaan, joista mitoista yksikään ei saa ylittyä. Syvyydellä** tarkoitetaan muistomerkkiin tai pohjakiveen liittyvää mittausta haudan pituussuunnassa. Hautamuistomerkin muoto voi vaihdella annettujen raamien puitteissa (ks. erilliset mitoitusmalliohjeet).

- enimmäiskorkeus **110 cm** pohjakivestä laskettuna
- taulupinta-alalle (cm<sup>2</sup>) on haudaa kohti annettu enimmäiskoko
- enimmäisleveys vaihtelee haudan koon mukaan.

- taulupinta-ala (cm<sup>2</sup>) on muistomerkin reunaviivojen rajaama kokonaisuus suunnitelmaa edestä katsottuna. Muistomerkki voi koostua useammasta erillisestä osasta.
- muistomerkki asennetaan aina pohjakiven päälle, ellei seurakuntayhtymän kanssa muuta sovita (poikkeuksena voi olla esimerkiksi luonnonkivi).
- mikäli pohjakiven ja muistomerkin väliin halutaan asentaa korokepalat, ne lasketaan kokonaiskorkeuteen
- muistomerkki saa syvyysuunnassa olla enintään 30 cm leveä, ellei muuta seurakuntayhtymän kanssa sovita.
- muistomerkki kiinnitetään pohjakiveen tapituksella, mikäli pohjakiven pinta on kiillotettu, muistomerkin korkeus on 60 cm tai enemmän tai rakenteisiin liittyvä muu kaatumis- tai liukumisvaara.
- ruostumattomien kiinnitystappien on oltava muistomerkin kokoon nähden riittävät, halkaisijaltaan vähintään 12 mm ja pituudeltaan vähintään 150 mm. Mikäli kiinnitys on suunniteltu toteutettavaksi jollain muulla tavalla, asiasta on neuvoteltava hautauspalvelun kanssa.

## 2.1 Arkkuhauta, muistomerkin enimmäismitat:

### Haudan leveys enintään 1,2m

*(Poikkeustapauksissa 1-paikkaisen haudan leveys voi olla yli 1,2m, mutta jää alle 2 metrin.*

*Tällöin sovelletaan enimmäistaulupinta-ala 5000cm<sup>2</sup> kertoimilla 1,2 tai 1,6 riippuen leveydestä).*

- taulupinta-ala enintään 5000 cm<sup>2</sup>
- muistomerkin enimmäiskorkeus 110 cm
- muistomerkin leveys enintään 80 cm, kuitenkin siten ettei enimmäistaulupinta-ala ylity
- haudalle voi asentaa useita pienempiä muistomerkkejä, siten ettei kokonaistaulupinta-ala 5000cm<sup>2</sup> ylity (muistomerkkirivistö).
- pohjakivi tulee asentaa niin että haudan reunaan jää tyhjää tilaa vähintään 5cm.

## 2.2 Rinnakkaishaudat

### Samaan hautaan kuuluu 2 tai useampi vierekkäinen arkkuhautapaikka

- 2m levyinen hauta, muistomerkin taulupinta-ala yhteensä enintään 10.800cm<sup>2</sup>
- 3m levyinen hauta, muistomerkin taulupinta-ala yhteensä enintään 16.800cm<sup>2</sup>
- 3m leveämpien hautojen taulupinta-ala voi kasvaa enintään 6.000cm<sup>2</sup> / 1m.
- rinnakkaishaudoille voi asentaa useita pienempiä muistomerkkejä muistomerkkiriviin
- muistomerkin enimmäiskorkeus 110 cm ja leveys -20 cm haudan kokonaisleveydestä
- pohjakivi tulee asentaa niin, että haudan reunaan jää tyhjää tilaa vähintään 10 cm
- mikäli rinnakkaishaudalle asennetaan myöhemmin uusia muistomerkkejä, mitat määräytyvät jäljellä olevan vapaan tilan mukaan.

## 3. Muistomerkkiin liittyvät muut rakenteet

### 3.1 Pohjakivi (jalkakivi, aluskivi), syvyys enintään 25cm (tavanomainen pohjakivi)

- pohjakivi tulee asentaa niin, että se on asennusvaiheessa enintään 5 cm maanpinnan keskitason yläpuolella.
- pohjakiveä ei saa ankkuroida maaperään.
- mikäli pohjakivi halutaan asentaa korkeammalle tai se on suunniteltu osaksi muistomerkkiä, 5 cm ylimenevä osa lasketaan muistomerkin korkeuteen ja taulupinta-alaan.
- kukkapaikalle on varattu muistomerkin eteen 40cm tila, ellei käyttösuunnitelmassa muuta mainita.

### 3.2 Leveä pohjakivi / pohjakivessä kukka-aitio

Tavanomaista leveämpi pohjakivi on mahdollista asentaa seuraavasti, ellei käyttösuunnitelma sitä erikseen kiellä tai rajoita.

- syvyysuunnassa yli 25 cm leveän pohjakiven tila vähentää muistomerkin eteen varattua kukkapaikan (40cm) kokoa
- pohjakivi voi olla syvyysuunnassa enintään 65 cm leveä
- rivialueella kukkapaikkaa ei voi siirtää leveämmän pohjakiven vuoksi eteenpäin. Maahan kaivettava kukkapaikka jää tällöin kokonaan pois tai se on muulla tavoin hyväksytysti sijoitettava.
- pohjakivessä voi olla kiinteä kukka-aitio.

### **3.3 Erillinen kukka-aitio**

Muistomerkin eteen voi sijoittaa pohjakivestä erillisen kukka-aition tai vastaavan, ellei käyttösuunnitelma sitä erikseen kiellä. Kokonaissyvyyttä pohjakivi mukaan lukien saa olla enintään 65 cm. Erillinen kukka-aitio tulee asettaa maanpinnan tasoon.

### **3.4 Palkkialue**

Mikäli hautausmaalle on asennettu muistomerkkejä varten pohjakiviä korvaava yhtenäinen betonipalkki tai vastaava, noudatetaan muistomerkin asentamisessa niitä ohjeita, mitä erikseen on annettu.

### **3.5 Muut rakenteet**

Muista hautarakenteista annetaan ohjeet hautausmaan käyttösuunnitelmassa (esimerkiksi ortodoksinen perinnealmisto).

## **4. Uurnahauta, muistomerkin enimmäismitat**

### **4.1. Haudan leveys 1m (ohjetta sovelletaan myös mahdolliseen rinnakkaishautaan)**

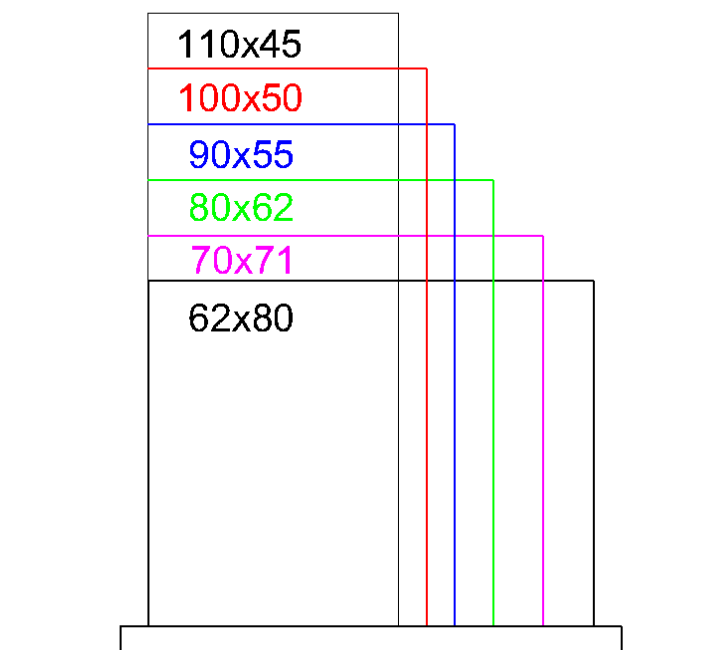
- taulupinta-ala enintään 5000 cm<sup>2</sup>
- muistomerkin enimmäiskorkeus 110 cm
- muistomerkin leveys enintään 65 cm, kuitenkin siten ettei enimmäistaulupinta-ala ylitä
- taulupinta-ala (cm<sup>2</sup>) on muistomerkin reunaviivojen rajaama kokonaisuus
- muistomerkki asennetaan aina pohjakiven päälle, ellei seurakuntayhtymän kanssa muuta sovita (poikkeuksena voi olla esimerkiksi luonnonkivi).
- muistomerkki kiinnitetään pohjakiveen tapituksella, mikäli pohjakiven pinta on kiillotettu tai muistomerkin korkeus on 60 cm tai enemmän tai rakenteisiin liittyy muu kaatumis- tai liukumisvaara.
- ruostumattomien kiinnitystappien on oltava muistomerkin kokoon nähden riittävät, halkaisijaltaan vähintään 12 mm ja pituudeltaan vähintään 150 mm. Mikäli kiinnitys on suunniteltu toteutettavaksi jollain muulla tavalla, asiasta on neuvoteltava hautauspalvelun kanssa.

### **4.2 Pohjakivi**

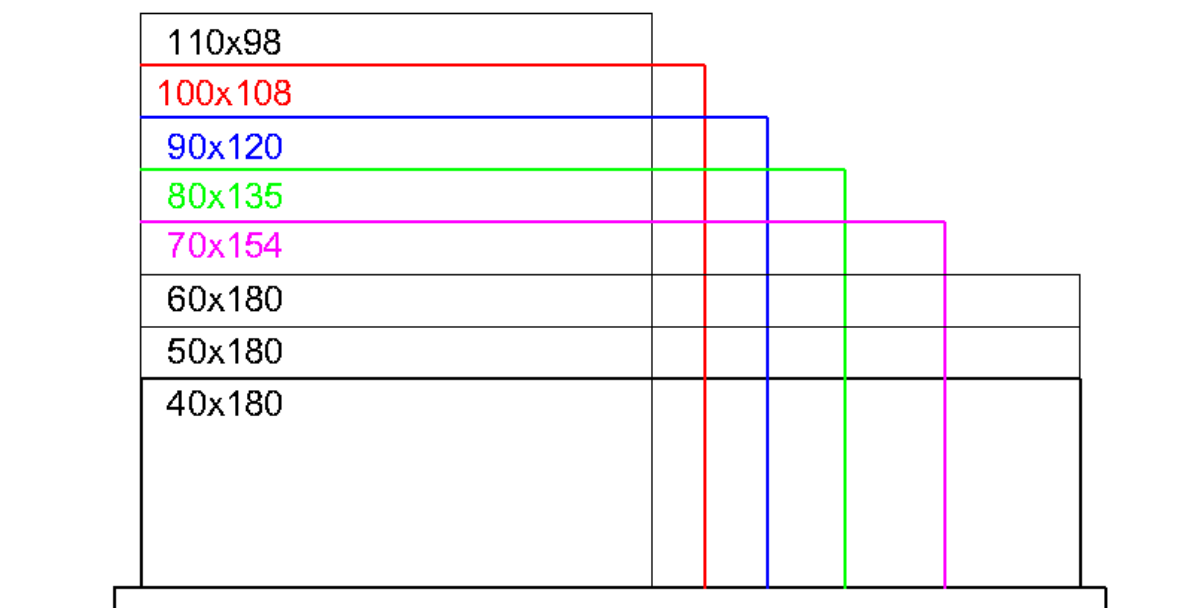
- uurnahaudan muistomerkkien pohjakivissä noudatetaan vastaavaa arkkuhautapaikkojen ohjeistusta (ks. kohta 3.1 – 3.5).

MUISTOMERKIT malliohjeistus mitoitukseen

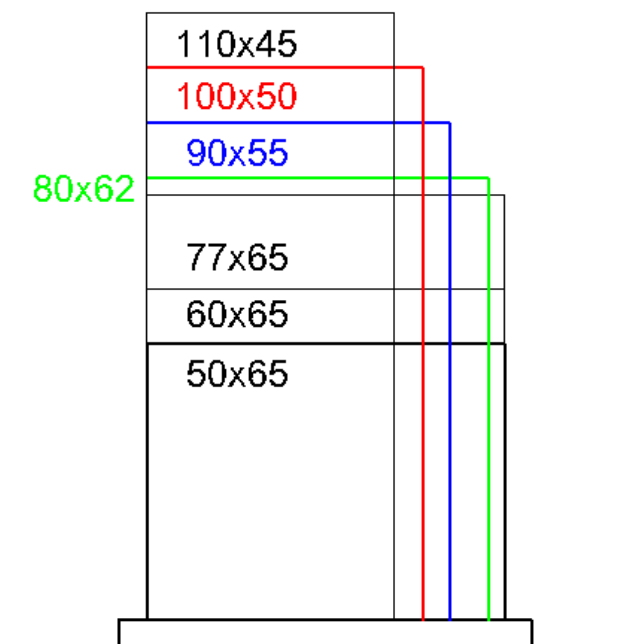
Arkkuhauta 1m



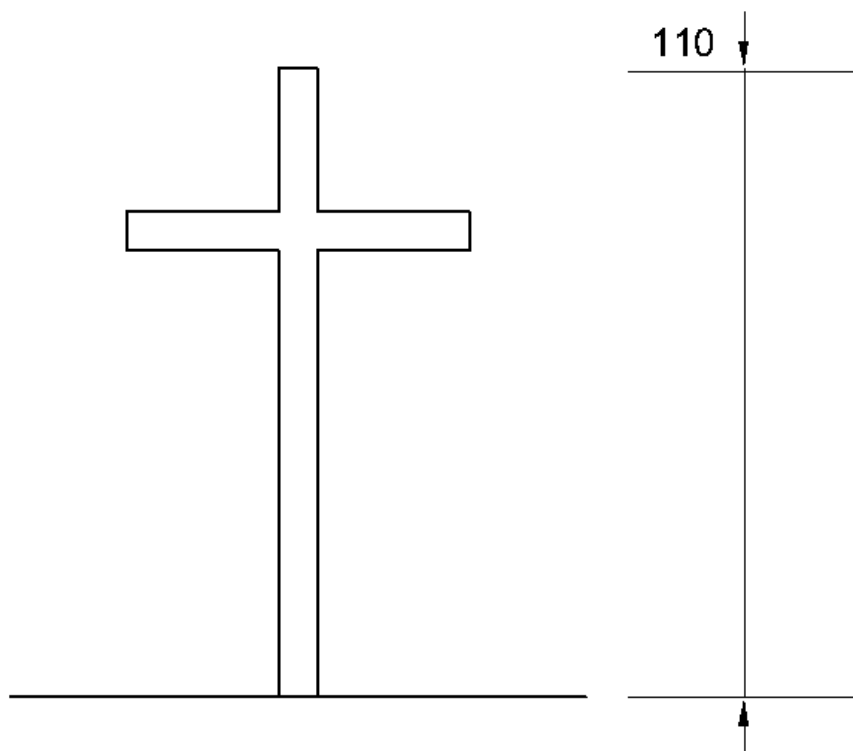
Arkkuhauta 2m



### Urnahauta



### Risti



## HAUTAMUISTOMERKKISUUNNITELMA

Lomaketta käytetään myös muutosilmoitukseen tai anomukseen poistaa muistomerkki.

Vainajatiedot (sukunimi, etunimet) \_\_\_\_\_  
(tarkemmat tiedot piirroksessa / liitteessä)

\_\_\_\_\_ hautausmaa.

Osasto \_\_\_\_\_ rivi \_\_\_\_\_ hauta \_\_\_\_\_ haudan koko \_\_\_\_\_ x \_\_\_\_\_ m. (seurakuntayhtymä täyttää)

Muistomerkin materiaali \_\_\_\_\_ väri \_\_\_\_\_

Korkeus \_\_\_\_\_ cm Leveys \_\_\_\_\_ cm Paksuus \_\_\_\_\_ cm

Taulupinta-ala \_\_\_\_\_ cm<sup>2</sup> tai taulupinta-ala ei ylitä sallittua enimmäiskokoa  (rasti/X)

Pintakäsittely (etu) \_\_\_\_\_ (sivut) \_\_\_\_\_ (päältä) \_\_\_\_\_

Teksti/Kirjain (tekstityyli/käsittely) \_\_\_\_\_

Perustus/pohjakivi/koko \_\_\_\_\_

muistomerkin tiedot, piirros, mitat, teksti.  
muu tieto, tarvittaessa mukaan liite.

Lisätietoja tarvittaessa (esim. lyhtyrakenteet)

*Hautaustoimilaki 5 luku 14§*

*Hautaoikeuden haltija päättää haudalle sijoitettavista hautakivistä ja muista muistomerkeistä.*

Tilaaajan/hautaoikeuden haltijan tiedot:

Suunnittelijan/kiviliikkeen tiedot

Suunnitelma hyväksytty \_\_\_\_\_ / \_\_\_\_\_ 20 \_\_\_\_\_

Allekirjoitus \_\_\_\_\_

Muistomerkin asentamisajankohta ilmoitettava / sovittava erikseen hautausmaan työnjohdon kanssa.