

# Jäsentietojen VUOSITILASTO 2013



OULUN  
seurakuntayhtymä

## Johdanto

Jäsentietojen vuositilasto 2013 sisältää tietoja Oulun ev.lut. seurakuntien väestömuutoksista ja muutoksiin vaikuttaneista tekijöistä viime vuodelta. Oulun kaupunki ja seurakuntayhtymä kasvoivat merkittävästi vuoden 2013 alussa, kun Haukiputaan, Kiimingin ja Oulunsalon kunnat liittyivät Oulun kaupunkiin.

Oulun ev.lut. seurakuntien läsnä olevan väestön väkiluku oli vuoden 2013 päättyessä 150 319 henkeä. Se väheni vuoden alusta 46 hengellä. Vuonna 2013 kastettiin Oulun ev.lut. seurakunnissa 2 281 lasta (edellisenä vuonna Oulun ev.lut. seurakunnissa sekä Haukiputaan, Kiimingin ja Oulunsalon seurakunnissa yhteensä 2 317), kuolleita oli 1 043 (edellisenä vuonna 981). Syntyneiden ja kuolleiden erotuksena seurakuntien väkiluku kasvoi 1 238 jäsenellä (edellisenä vuonna vastaava luku 1 336). Muuttovoittoa oli 977 henkilöä. Evankelis-luterilaiseen kirkkoon liittyi Oulussa vuoden 2013 kuluessa 585 henkeä (vuonna 2012 liittyjiä oli 544), ja siitä erosi 2 754 henkeä (edellisvuonna eroajia oli 1 972).

Oulun kaupungin väkiluku oli kertomusvuoden lopussa 193 832 henkeä. Se kasvoi menneen vuoden aikana noin 3 000 hengellä.

Evankelis-luterilaiseen kirkkoon kuuluvien osuus uudessa Oulussa oli 77.6 % eli vajaan prosenttiyksikön verran korkeampi kuin vanhassa Oulussa vuoden 2012 päättyessä (76.8 %).

Kristillisten kirkkojen jäsenet muodostavat edelleen huomattavan enemmistön suomalaisista. Erityisesti pohjoisessa Suomessa se merkitsee myös sitä, että kastettujen ja rippikoulun käyneiden osuus on erittäin korkea. Avioliittoon vihkimisissä kirkollisen toimituksen osuus on Oulussa laskenut viime vuoden aikana (2013 65,7 % - 2012 68,7 %), mutta on edelleenkin suhteellisen korkea esimerkiksi moniin Etelä-Suomen suuriin kaupunkeihin verrattuna.

Veijo Koivula  
keskusrekisterin johtaja



TILASTO 2013

Seurakunta	Tuomiokirkko		Haukipudas		Karjasilta		Kiiminki		Oulujoki		Oulunsalo		Tuira		Oulun srky	
	2012	2013	2012	2013	2012	2013	2012	2013	2012	2013	2012	2013	2012	2013	2012	2013
<b>Vuosittilasto 2013</b>																
Väkiluku 1.1.	15 657	15 651	16 050	16 056	34 670	34 879	11 479	11 477	23 165	23 135	8 605	8 702	39 940	40 465	149 566	150 365
<b>Väkiluku 31.12. (LV-väestö)</b>	<b>15 651</b>	<b>15 811</b>	<b>16 056</b>	<b>16 134</b>	<b>34 879</b>	<b>35 132</b>	<b>11 477</b>	<b>11 596</b>	<b>23 135</b>	<b>22 689</b>	<b>8 702</b>	<b>8 665</b>	<b>40 465</b>	<b>40 292</b>	<b>150 365</b>	<b>150 319</b>
Keskiväkiluku	15 653	15 731	16 053	16 095	34 775	35 006	11 478	11 537	23 151	22 913	8 654	8 694	40 202	40 379	149 966	150 345
Seurakuntaan muutot	3 539	3 731	918	876	4 786	4 713	595	885	2 227	1 871	658	577	5 168	4 644	17 891	17 297
Seurakunnasta muutot	3 244	3 117	941	827	4 561	4 266	670	771	2 335	2 235	628	676	4 507	4 428	16 886	16 320
Kirkkoon liittyneet	78	97	41	56	140	143	20	23	69	81	22	18	174	167	544	585
Kirkosta eronneet	313	462	155	232	482	651	109	132	225	344	72	92	616	841	1 972	2 754
<b>Kirkosta ero -% srk:ttain kaikista eronneista</b>	<b>15,87</b>	<b>16,78</b>	<b>7,86</b>	<b>8,42</b>	<b>24,44</b>	<b>23,64</b>	<b>5,53</b>	<b>4,79</b>	<b>11,41</b>	<b>12,49</b>	<b>3,65</b>	<b>3,34</b>	<b>31,24</b>	<b>30,54</b>		
<b>Kirkosta ero-% väkiluvusta</b>	<b>2,00</b>	<b>2,94</b>	<b>0,97</b>	<b>1,44</b>	<b>1,39</b>	<b>1,86</b>	<b>0,95</b>	<b>1,14</b>	<b>0,97</b>	<b>1,50</b>	<b>0,83</b>	<b>1,06</b>	<b>1,53</b>	<b>2,08</b>		
Kastetut	125	113	256	287	588	575	201	177	376	346	159	174	612	609	2 317	2 281
Kuolleet	160	168	97	91	223	229	48	56	141	154	34	37	278	308	981	1 043
<b>POISSAOLEVA VÄESTÖ (PV-väestö 31.12.)</b>	<b>2 391</b>	<b>2 408</b>	<b>799</b>	<b>787</b>	<b>786</b>	<b>819</b>	<b>143</b>	<b>149</b>	<b>625</b>	<b>636</b>	<b>153</b>	<b>153</b>	<b>1 107</b>	<b>1 123</b>	<b>6 004</b>	<b>6 075</b>
<b>JÄSENÄÄRÄ (LV + PV)</b>	<b>18 042</b>	<b>18 219</b>	<b>16 855</b>	<b>16 921</b>	<b>35 665</b>	<b>35 951</b>	<b>11 620</b>	<b>11 745</b>	<b>23 760</b>	<b>23 325</b>	<b>8 855</b>	<b>8 818</b>	<b>41 572</b>	<b>41 415</b>	<b>156 369</b>	<b>156 394</b>
<b>Avoliitot</b>	<b>129</b>	<b>103</b>	<b>65</b>	<b>74</b>	<b>303</b>	<b>243</b>	<b>65</b>	<b>57</b>	<b>141</b>	<b>107</b>	<b>49</b>	<b>32</b>	<b>313</b>	<b>259</b>	<b>1 065</b>	<b>875</b>
Kirkolliset vihkimiset	83	68	46	46	213	177	48	34	91	61	48	25	203	164	732	575
Siviilivihkimiset	46	35	19	28	90	66	17	23	50	46	1	7	110	95	333	300
Siviilivioliiton kirkolliset siunaamiset	10	5	2	6	2	3	5	1	3	2	1	0	9	4	32	21
<b>% kirkollisia vihkimisiä</b>	<b>64,34</b>	<b>66,02</b>	<b>70,77</b>	<b>62,16</b>	<b>70,30</b>	<b>72,84</b>	<b>73,85</b>	<b>59,65</b>	<b>64,54</b>	<b>57,01</b>	<b>97,96</b>	<b>78,13</b>	<b>64,86</b>	<b>63,32</b>	<b>68,73</b>	<b>65,71</b>
<b>% siviilivihkimisiä</b>	<b>35,66</b>	<b>33,98</b>	<b>29,23</b>	<b>37,84</b>	<b>29,70</b>	<b>27,16</b>	<b>26,15</b>	<b>40,35</b>	<b>35,46</b>	<b>42,99</b>	<b>2,04</b>	<b>21,88</b>	<b>35,14</b>	<b>36,68</b>	<b>31,27</b>	<b>34,29</b>
<b>Avioerot</b>	<b>58</b>	<b>48</b>	<b>42</b>	<b>60</b>	<b>87</b>	<b>84</b>	<b>25</b>	<b>33</b>	<b>46</b>	<b>71</b>	<b>20</b>	<b>25</b>	<b>109</b>	<b>134</b>	<b>387</b>	<b>455</b>

2013  
193 832  
77,6

Oulun kaupungin väkiluku 31.12. (epävirallinen tieto)  
Oulun ev.lut. seurakuntien osuus Oulun kaupungin väkiluvusta (%)

OULUN EV.LUT. SEURAKUNTIEN VÄESTÖMUUTOSTEN YHTEENVETO

Vuosi	2012	2013	2012	2013	2012	2013
<b>Muuttoliike</b>	<b>Seurakuntaan</b>		<b>Seurakunnasta</b>		<b>EROTUS +/-</b>	
Oulun tuomiokirkko	3539	3731	3244	3117	295	614
Haukipudas	918	876	941	827	-23	49
Karjasilta	4786	4713	4561	4266	225	447
Kiiminki	595	885	670	771	-75	114
Oulujoki	2 227	1871	2335	2235	-108	-364
Oulunsalo	658	577	628	676	30	-99
Tuira	5 168	4644	4507	4428	661	216
<b>Yhteensä</b>	<b>17891</b>	<b>17297</b>	<b>16886</b>	<b>16320</b>		

Muuttoliike	KIRKKOON	KIRKOSTA	EROTUS +/-			
Oulun tuomiokirkko	78	97	313	462	-235	-365
Haukipudas	41	56	155	232	-114	-176
Karjasilta	140	143	482	651	-342	-508
Kiiminki	20	23	109	132	-89	-109
Oulujoki	69	81	225	344	-156	-263
Oulunsalo	22	18	72	92	-50	-74
Tuira	174	167	616	841	-442	-674
<b>Yhteensä</b>	<b>544</b>	<b>585</b>	<b>1972</b>	<b>2754</b>		

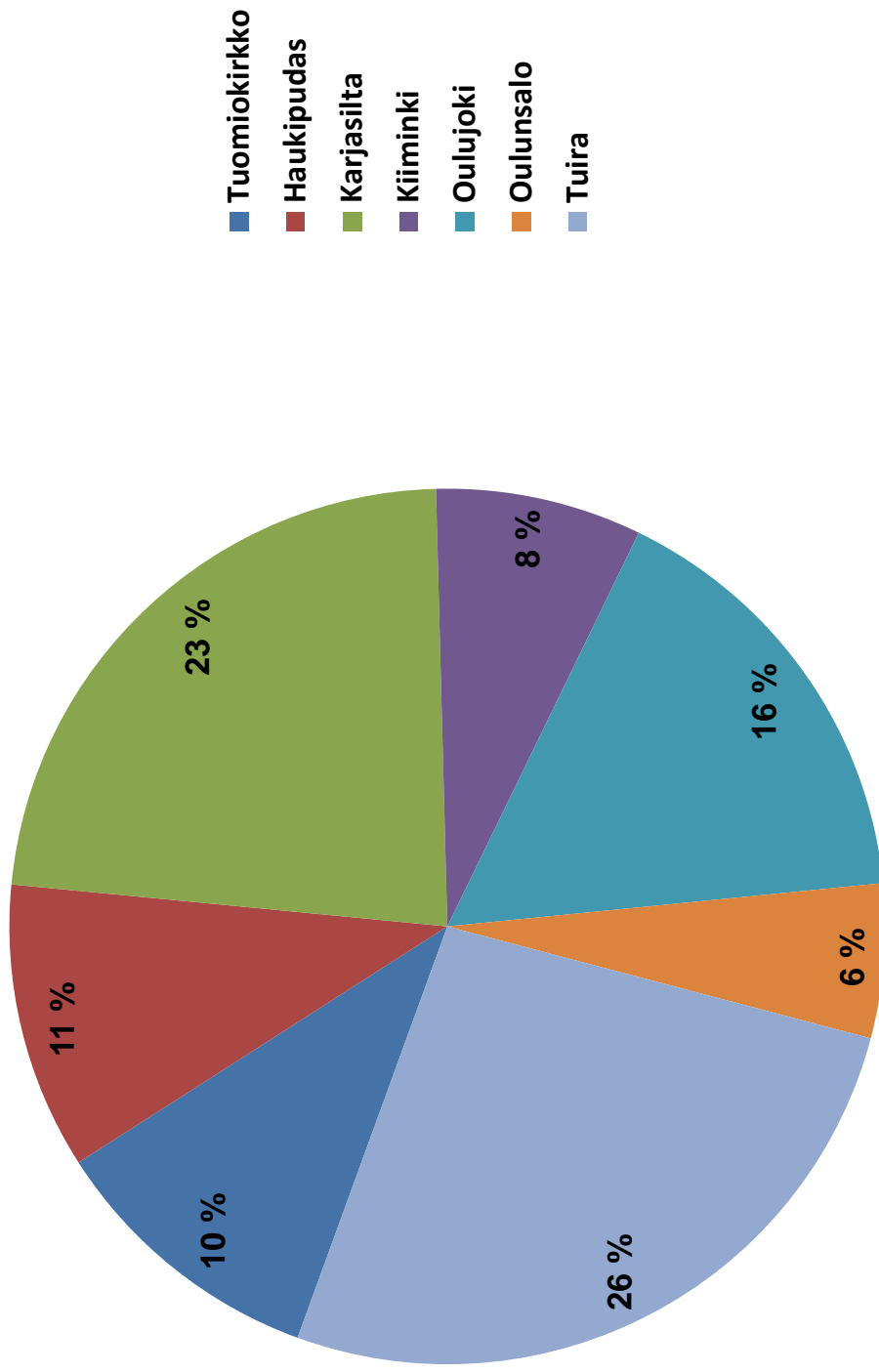
Siirrot	LÄSNÄOLEVAAN	POISSAOLEVAAN	EROTUS +/-			
Oulun tuomiokirkko	13	9	41	43	-28	-34
Haukipudas	5	24	21	15	-16	9
Karjasilta	7	25	46	58	-39	-33
Kiiminki	1	3	9	10	-8	-7
Oulujoki	20	11	23	23	-3	-12
Oulunsalo	1	10	9	12	-8	-2
Tuira	18	26	44	42	-26	-16
<b>Yhteensä</b>	<b>46</b>	<b>72</b>	<b>140</b>	<b>149</b>		

Kastetut / Kuolleet	KASTETUT	KUOLLEET	EROTUS +/-			
Oulun tuomiokirkko	125	113	160	168	-35	-55
Haukipudas	256	287	97	91	159	196
Karjasilta	588	575	223	229	365	346
Kiiminki	201	177	48	56	153	121
Oulujoki	376	346	141	154	235	192
Oulunsalo	159	174	34	37	125	137
Tuira	612	609	278	308	334	301
<b>Yhteensä</b>	<b>2317</b>	<b>2281</b>	<b>981</b>	<b>1043</b>		

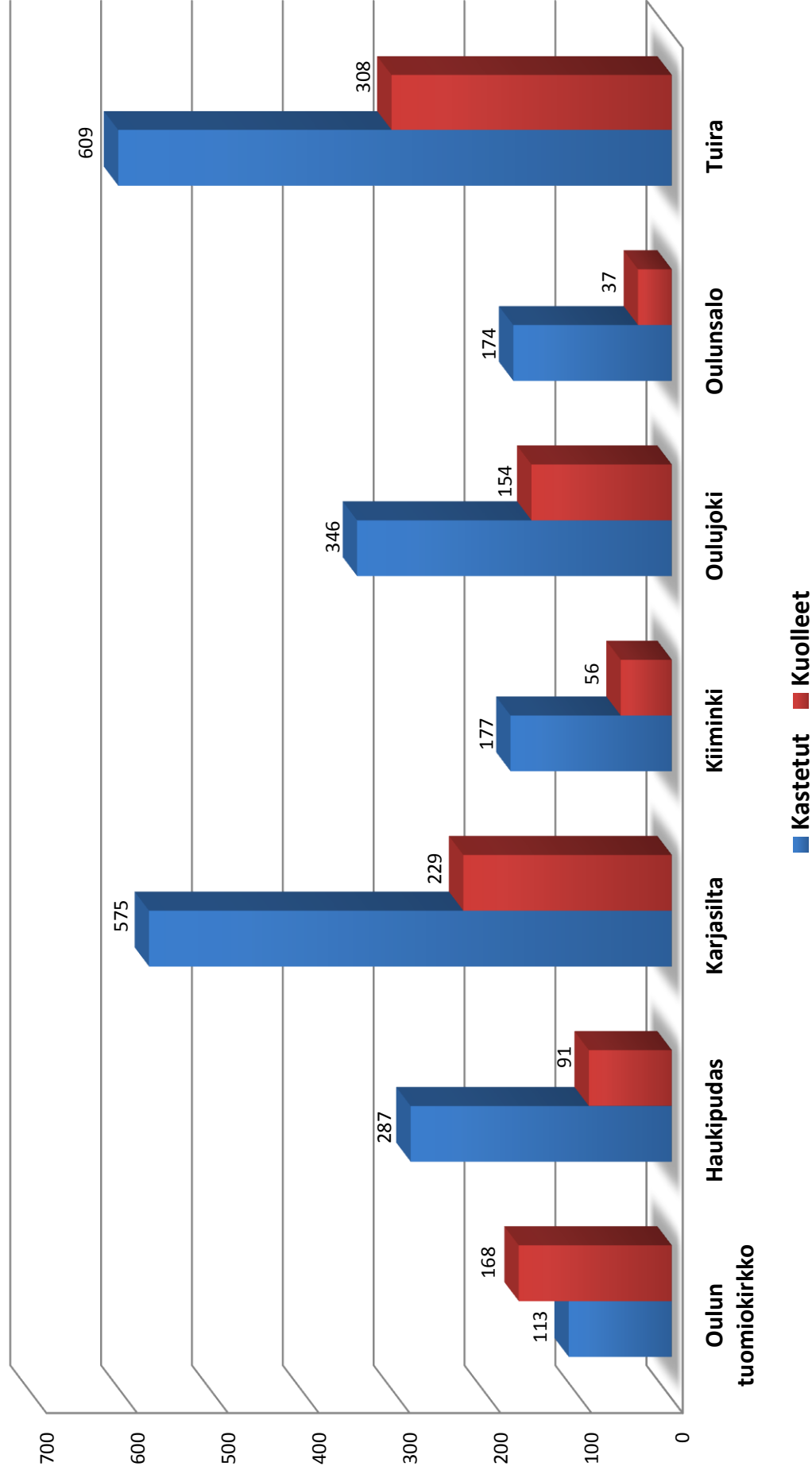
Vihityt	KIRKOLLINEN	SIVILI	YHTEENSÄ			
Oulun tuomiokirkko	83	68	46	35	129	103
Haukipudas	46	46	19	28	65	74
Karjasilta	213	177	90	66	303	243
Kiiminki	48	34	17	23	65	57
Oulujoki	91	61	50	46	141	107
Oulunsalo	48	25	1	7	49	32
Tuira	203	164	110	95	313	259
<b>Yhteensä</b>	<b>732</b>	<b>575</b>	<b>333</b>	<b>300</b>	<b>1 065</b>	<b>875</b>

Avioerot	2012	2013
Oulun tuomiokirkko	58	48
Haukipudas	42	60
Karjasilta	87	84
Kiiminki	25	33
Oulujoki	46	71
Oulunsalo	20	25
Tuira	109	134
<b>Yhteensä</b>	<b>387</b>	<b>455</b>

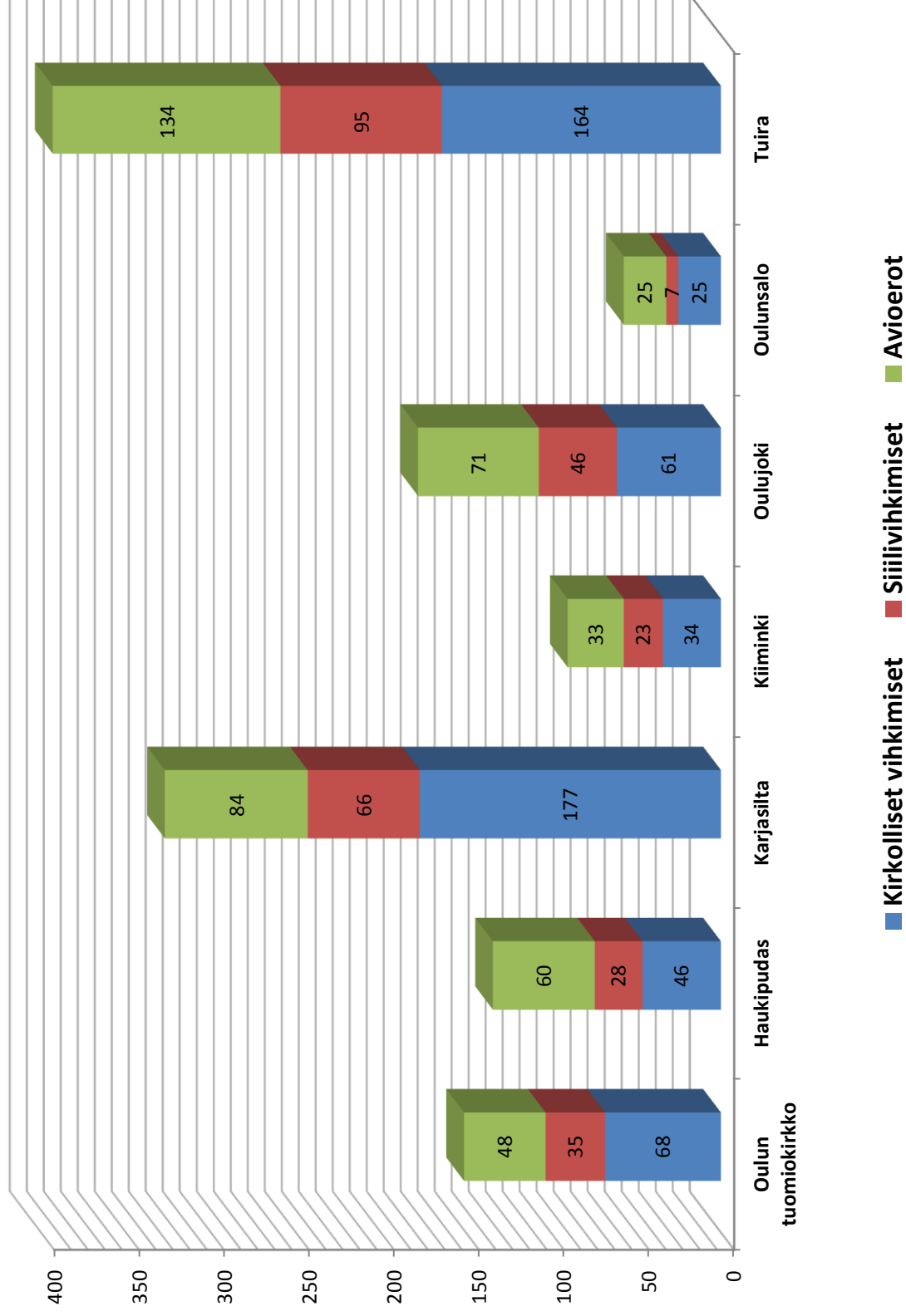
Oulun ev.lut. seurakuntien  
jäsenosuudet (%) seurakuntayhtymän kokonaisväkiluvusta (LV-väestö)  
2013



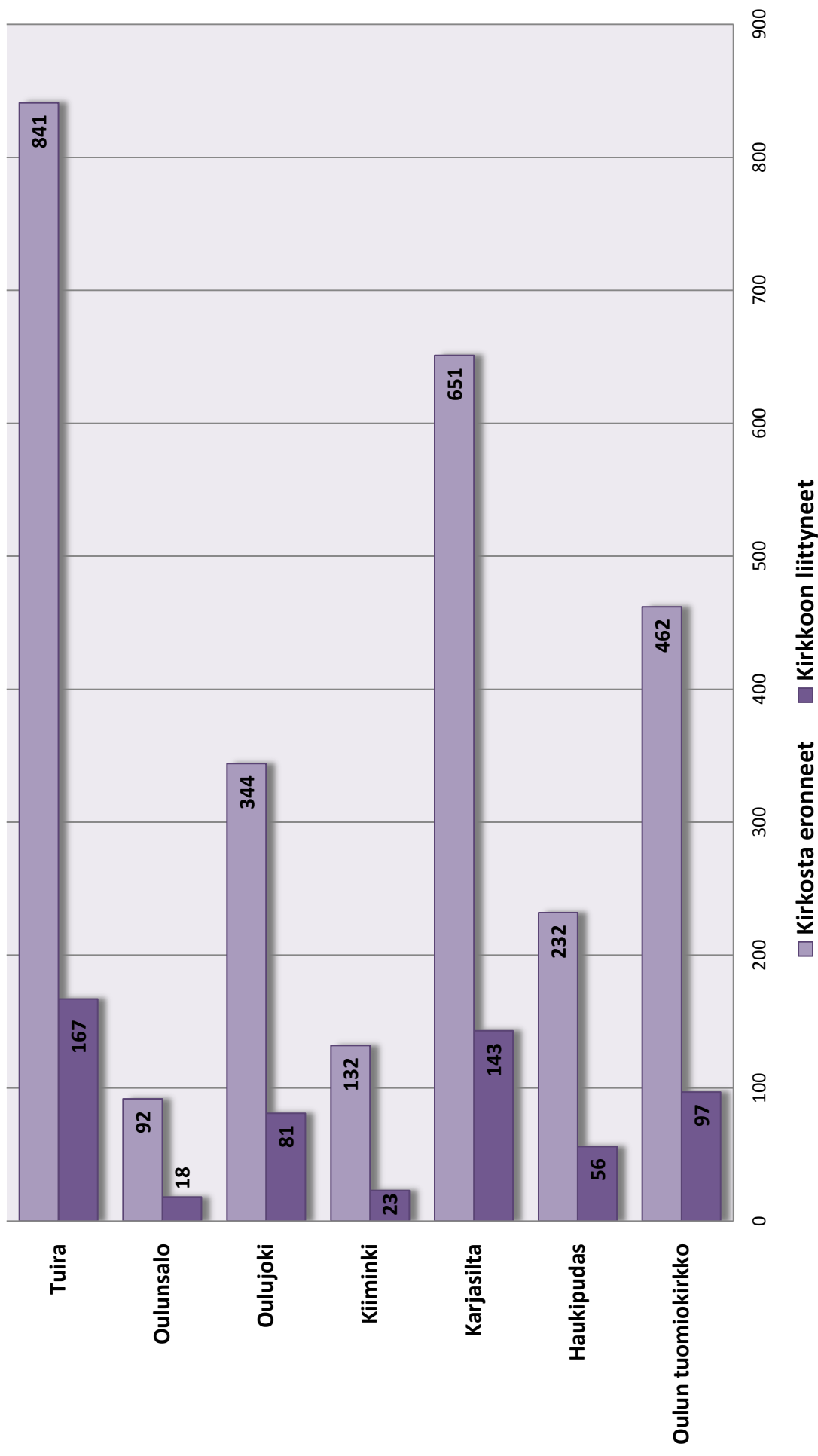
## Oulun ev.lut. seurakuntien kastetut ja kuolleet 2013



## Oulun ev.lut. seurakuntien avioliitot ja avioerot 2013



## Oulun ev.lut. seurakuntien kirkosta eronneet ja kirkkoon liittyneet 2013





[www.oulunseurakunnat.fi](http://www.oulunseurakunnat.fi)



OULUN  
*seurakuntayhtymä*